









¿COMO ELABORO MI COMUNICACIÓN?



Quiero presentar una comunicación: ¿Cómo lo hago?:

-  Elabora tu comunicación en formato poster.
-  Utiliza esta plantilla de diapositiva para componer tu poster con imágenes y textos.
-  Cuando tengas listo tu poster en esta diapositiva, conviértelo a pdf
-  Envíanos tu poster en pdf a la dirección de mail:
comunicacionesdiabetes2017@semg.es
-  El comité científico lo evaluará y lo aceptará o te pedirá que hagas modificaciones
-  Si resulta aceptado, será exhibido en formato digital en las Jornadas y recibirás el correspondiente certificado.

IMAGINA QUE ESTE ES TU POSTER

VAMOS A CONVERTIRLO A PDF



Hacemos clic en archivo

- 1 PARTICIPA A ¡PRESENTA TU COMUNICACIÓN!
- 2 ¿presentas en diapositiva? ¿Cómo lo hago? ¿Quieres presentar una comunicación? ¿Cómo lo hago? ¿Quieres tu comunicación en formato poster? Utiliza esta plantilla de diapositiva para componer tu poster con imágenes y textos. Cuando tengas lista tu poster en esta diapositiva, conviértelo a pdf. Encuéntro tu poster en pdf a la dirección de mail: comunicacion@uniovi.es El cambio central de mostrarlo lo aceptará si no puedes que haga modificaciones. Si no lo puedes, con permisos en formato digital en las herramientas y recursos en correspondiente certificado.
- 3 IMAGINA QUE ESTE ES TU POSTER VAMOS A CONVERTIRLO A PDF



Haga clic para agregar notas



Información

Nuevo

Abrir

Guardar

Guardar como

Imprimir

Compartir

Exportar

Guardar como



OneDrive: Personal
mmboyano@gmail.com



Este PC

Hacemos clic en **guardar como** y elegimos la carpeta que queremos. Recomendamos el propio escritorio

Organizar ▾

Nueva carpeta

- Este equipo
- Descargas
- Documentos
- Escritorio
- Imágenes
- Música
- Vídeos
- Windows 7 Pro (
- SDXC (D:)

Nombre	Fecha de modifica...	Tipo

Titulamos el archivo

Nombre de archivo: Poster jornada diabetes SEMG

Tipo: Presentación de PowerPoint

Autores: Cent

Hacemos clic aquí y nos despliega un cuadro que nos permite elegir el formato

Ocultar carpetas

Herramientas ▾

Guardar

Cancelar



Organizar ▾

Este equipo

Descargas

Documentos

Escritorio

Imágenes

Música

Vídeos

Windows 7 Pr

SDXC (D:)

Nombre de archivo:

Tipo:

Autores:

^ Ocultar carpetas

Presentación de PowerPoint

Presentación de PowerPoint habilitada para macros

Presentación de PowerPoint 97-2003

PDF

Documento XPS

Plantilla de PowerPoint

Plantilla de habilitada para macros de PowerPoint

Plantilla de PowerPoint 97-2003

Tema de Office

Presentación con diapositivas de PowerPoint

Presentación con diapositivas de PowerPoint habilitada para macros

Presentación con diapositivas de PowerPoint 97-2003

Complemento de PowerPoint

Complemento de PowerPoint 97-2003

Presentación XML de PowerPoint

Vídeo MPEG-4

Vídeo de Windows Media

Formato de intercambio de gráficos GIF

Formato de intercambio de archivos JPEG

Formato de gráficos de red portátiles PNG

Formato TIFF

Mapa de bits independiente del dispositivo

Metarchivo de Windows

Metarchivo de Windows mejorado

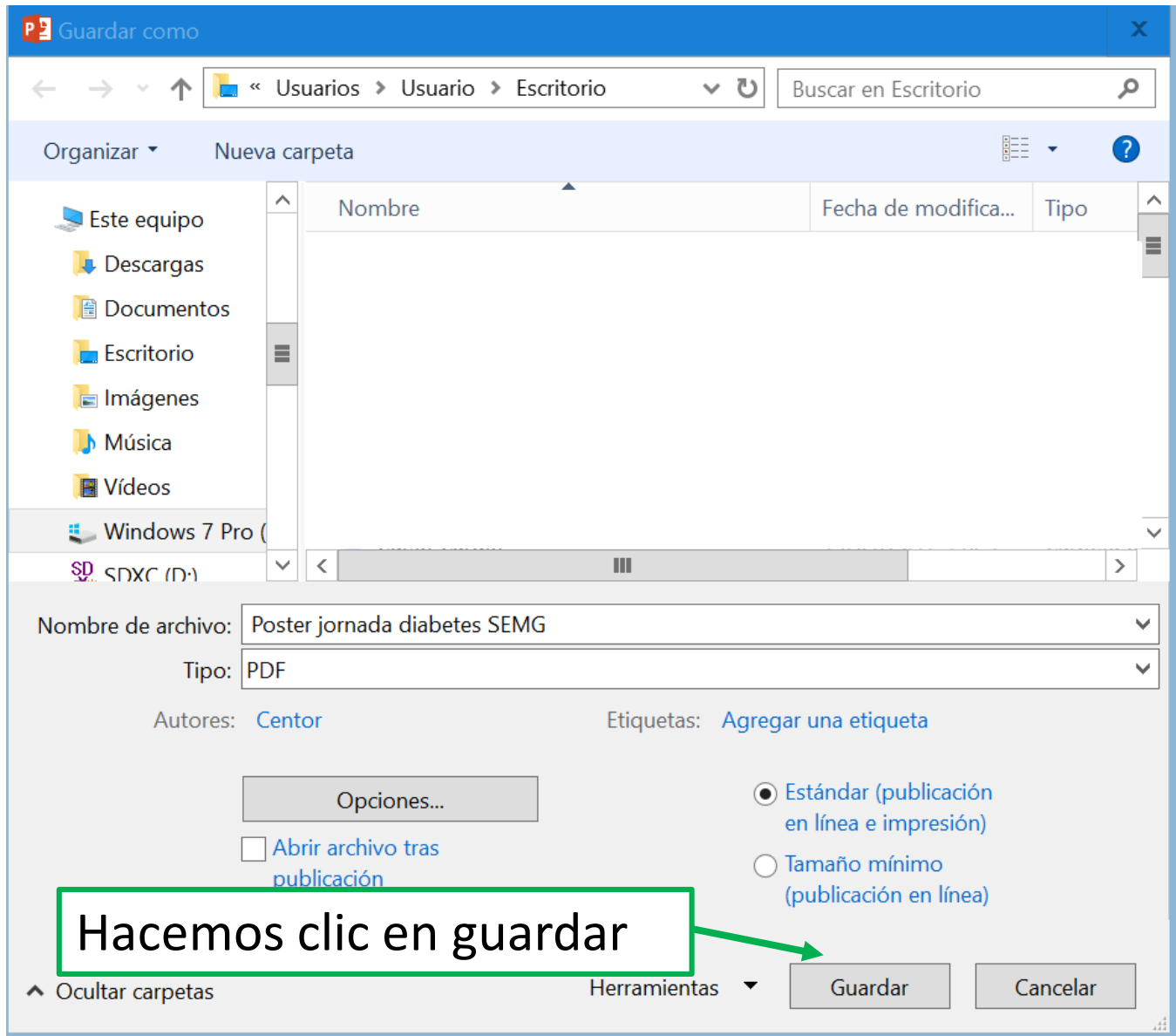
Esquema con formato RTF

Presentación de imágenes de PowerPoint

Presentación de Strict Open XML

Presentación de OpenDocument

Elegimos PDF





En nuestro escritorio tenemos el poster en pdf. Ya solo nos queda adjuntarlo al mail y enviarlo comunicacionesdiabetes2017@semg.es